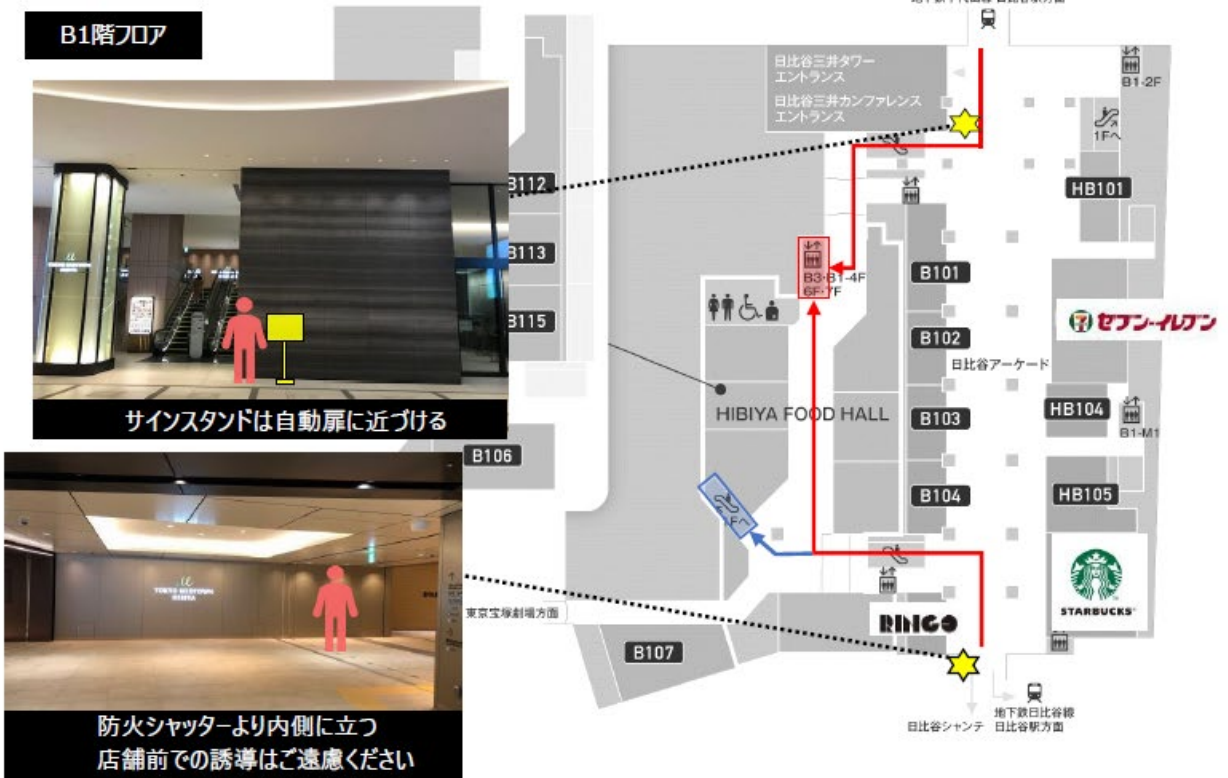
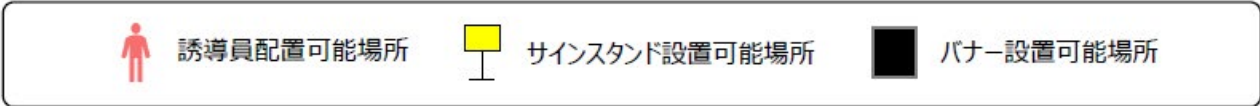
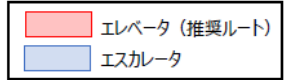


# 会場への誘導について

当施設利用期間中、施設内外で混雑が予想される場合には必要に応じて警備員・誘導員を配置してください。

誘導員やサインスタンドの配置については事前にご相談いただき、利用者にてご手配のうえ、以下ルールに沿って実施ください。

## (1) 6階フロアまでの導線 (B1/1階)

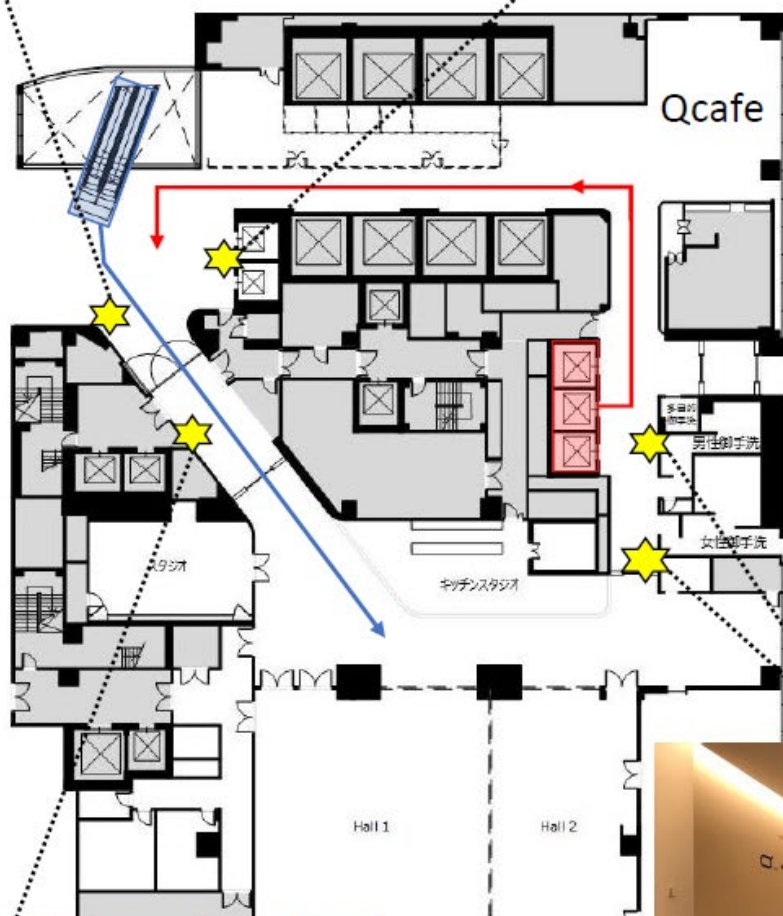
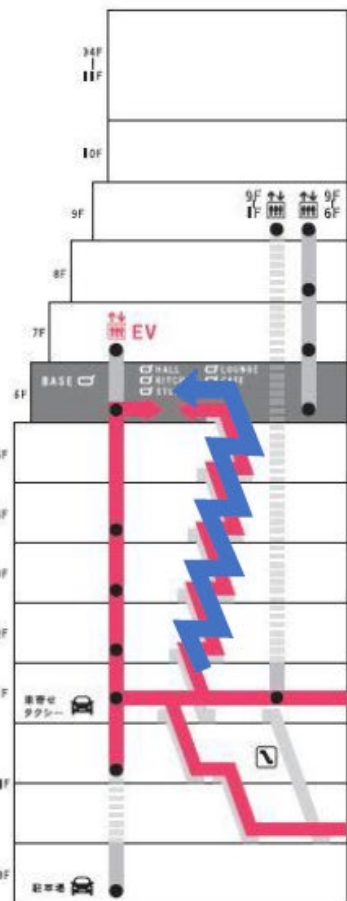



# 会場への誘導について


## (2) 6階フロアまでの導線 (6階)

- エレベータ (推奨ルート)
- エスカレータ

6階フロア



非常扉前は  
設置不可



## (3) サインスタンド・誘導員の運用方法

### B1~6F A3サインスタンド 誘導サイン



※誘導サインには、必ずミッドタウンロゴまたはBASEQの表記をすること



BASE Q

### B1~6F A3サインスタンド 誘導サイン

※サインスタンドを立てるときは、できるだけ柱や壁に沿った場所に置き、通行の妨げにならないよう注意すること



### B1~6F 誘導員腕章

BASE Q BASE Q

BASE Q

BASE Q

※誘導員は指定腕章を必ず着用すること。  
※催事当日、お貸出し致します。